



**Towarzystwo  
Nasz Dom**

## **Warsztaty z tworzenia skarbonek.**

Wyjątkowa inicjatywa **dla dzieci i biblioteki!** Warsztaty z tworzenia skarbonek przez dzieci mogą być nie tylko świetną zabawą, ale także doskonałą okazją do wzbogacenia oferty biblioteki. To kreatywna i angażująca forma, która promuje idee oszczędzania, pomagania oraz troski o środowisko.

### **Dlaczego warto?**

- 1. Zwiększenie liczby odwiedzających bibliotekę.** Warsztaty przyciągną rodziny z dziećmi, w tym osoby, które może rzadko odwiedzają bibliotekę. Tworzenie skarbonek to atrakcyjna forma spędzania czasu, a każdy dodatkowy gość w bibliotece to szansa na promocję jej zasobów i wydarzeń.
- 2. Biblioteka jako centrum życia społecznego.** Organizując takie warsztaty, wzmocnisz pozycję biblioteki jako lokalnego ośrodka społecznego. Biblioteka to miejsce, w którym dzieje się coś ciekawego i można angażować się w ważne akcje, takie jak Góra Grosza. To buduje pozytywny wizerunek placówki.
- 3. Promowanie czytelnictwa.** Warsztaty mogą być inspirowane książkami o oszczędzaniu. Można opowiedzieć im o bohaterach książek, którzy również mieli cele oszczędnościowe czy podróżowali w poszukiwaniu skarbów. To świetny sposób na połączenie literatury z zabawą i zachęcenie do wypożyczania książek!
- 4. Edukacja ekologiczna i finansowa w bibliotece.** Praca z materiałami do recyklingu podczas warsztatów nie tylko rozbudzi kreatywność dzieci, ale także wprowadzi ważne tematy ekologii i odpowiedzialności finansowej. To doskonały sposób na poszerzenie edukacyjnej misji biblioteki.
- 5. Budowanie pozytywnych skojarzeń z biblioteką.** Warsztaty, które są zabawne i twórcze, zostaną zapamiętane przez dzieci na długo. Dzięki nim biblioteka stanie się miejscem pełnym pozytywnych emocji, co przyciągnie młodych czytelników na kolejne wydarzenia i spotkania.
- 6. Wsparcie akcji charytatywnych.** Skarbonek mogą służyć nie tylko dzieciom, ale również wspierać akcję Góra Grosza lub inne inicjatywy charytatywne. Możesz wystawić je w bibliotece, aby każdy odwiedzający mógł dorzucić coś od siebie, wspierając wspólne cele.
- 7. Możliwość rozwoju oferty biblioteki.** Warsztaty z tworzenia skarbonek mogą być początkiem nowego cyklu kreatywnych zajęć w Twojej bibliotece. Jeśli spotkają się z entuzjastycznym odbiorem, warto pomyśleć o ich regularnym organizowaniu, co dodatkowo wzbogaci ofertę Twojej placówki.

# Jak przygotować warsztaty?

## 1. Warsztat „Kreatywna Skarbonka - Stwórz, Oszczędzaj, Pomagaj ”

**Materiały:** Dzieci mogą stworzyć skarbonki z bezpiecznych, różnorodnych materiałów – od plasteliny, małych kartonów np. po butach dziecięcych, po plastikowe butelki czy słoiki. Do tego farby, naklejki, taśmy dekoracyjne, brokat – ogranicza nas tylko wyobraźnia! Od naszego stowarzyszenia otrzymujecie w pliku PDF materiał do wydrukowania na skarbonkę z konkretnym celem do zbierania i zakreśleniem kwoty wrzuconej do skarbonki.

**Czas trwania:** Warsztaty mogą trwać 1-2 godziny, w zależności od wieku dzieci i poziomu skomplikowania projektów.

**Nagrody:** Można zorganizować konkurs na najciekawszą skarbonkę – to dodatkowa motywacja dla dzieci i okazja do wyróżnienia tych, którzy się zaangażowali. Warsztaty z tworzenia skarbonek.

Warsztaty z tworzenia skarbonek przez dzieci mogą być świetną inicjatywą połączoną z akcją Góra Grosza! To kreatywna i angażująca forma, która promuje ideę oszczędzania i pomagania.

### **KROK 1.** Różnorodne materiały – recykling w akcji.

Warsztaty mogą polegać na tworzeniu skarbonek z materiałów, które można poddać recyklingowi – np. plastikowych butelek, kartonów, puszek, słoików. Dzieci będą miały możliwość ozdabiania skarbonek farbami, kolorowymi taśmami, naklejkami czy brokatem + wydruk pdf na każdą skarbonkę. Atrakcyjność: Zajęcia łączą aspekt ekologiczny z kreatywnością, co zachęci dzieci do dbania o środowisko i oszczędzania. Dodatkowe korzyści: Nauka o recyklingu i możliwościach ponownego wykorzystania przedmiotów.

### **KROK 2.** Skarbonka z historią – opowieść o oszczędzaniu.

Każda skarbonka może mieć swoją unikalną historię! Podczas warsztatów dzieci tworzą nie tylko fizyczny pojemnik, ale także nadają mu „tożsamość” – wymyślają nazwę, historię i cel, na który będą zbierać pieniądze (np. na wakacje, wymarzoną zabawkę, pomoc innym, wycieczki, rower lub zabawkę). Podczas warsztatów dzieci mogą nie tylko dekorować skarbonki, ale także napisać lub narysować swoje przyszłe cele.

Kreatywne podejście, które rozwija wyobraźnię i pozwala dzieciom bardziej zaangażować się emocjonalnie w ideę oszczędzania.

Edukacja na temat odpowiedzialności finansowej poprzez tworzenie własnych celów oszczędnościowych, a także zwiększenie poczucia własnej wartości u dzieci poprzez realizację twórczego zadania.

### **KROK 3** Połącz warsztat z czytaniem.

Można zainspirować dzieci, opowiadając im o bohaterach literackich, którzy mieli cele oszczędnościowe lub podróżowali po świecie w poszukiwaniu skarbów i przy okazji zachęcić do wypożyczenia książki.

Połączenie literatury dziecięcej z kreatywną zabawą. Dzieci będą mogły wykorzystać swoją znajomość postaci literackich i stworzyć coś, co przypomina im ich ulubionych bohaterów. To też dodatkowa korzyść taka jak promowanie czytelnictwa oraz angażowanie dzieci w akcję poprzez połączenie z literaturą.

**Każdy swoją przygotowaną skarbonkę zabiera do domu, a przy okazji wypożycza książkę 😊**

## 2. Warsztat: Skarbonka dla dobra innych - „Dzielę się z innymi”



Warsztaty, w których dzieci tworzą skarbonki nie dla siebie, ale na rzecz akcji charytatywnej – np. na wsparcie Góry Grosza. Skarbonka może zostać umieszczona w bibliotece w głównym miejscu, gdzie każdy będzie mógł wrzucić datkę. Atrakcyjność: Nauka dzielenia się i wspierania innych od najmłodszych lat.

Dodatkowe korzyści: Budowanie wrażliwości społecznej oraz poczucia wspólnoty.


Zorganizuj warsztaty już dziś! Zachęcamy do wzięcia udziału i organizacji warsztatów w Twojej bibliotece! To nie tylko wsparcie dla akcji Góra Grosza, ale również sposób na rozwijanie pasji, kreatywności i współpracy wśród najmłodszych. Takie wydarzenia mogą stać się wizytówką Twojej biblioteki i pozytywnie wpłynąć na jej odbiór w lokalnej społeczności. Mamy nadzieję, że te warsztaty będą inspirującym doświadczeniem, które wzmocni bibliotekę jako ważne centrum kultury, edukacji i współpracy.

Przykład skarbonki zero waste. Puszka po koktajlu białkowym z naklejką z celem 10 000 przygotowaną przez TND.

Cel: 5 000 zł na.....



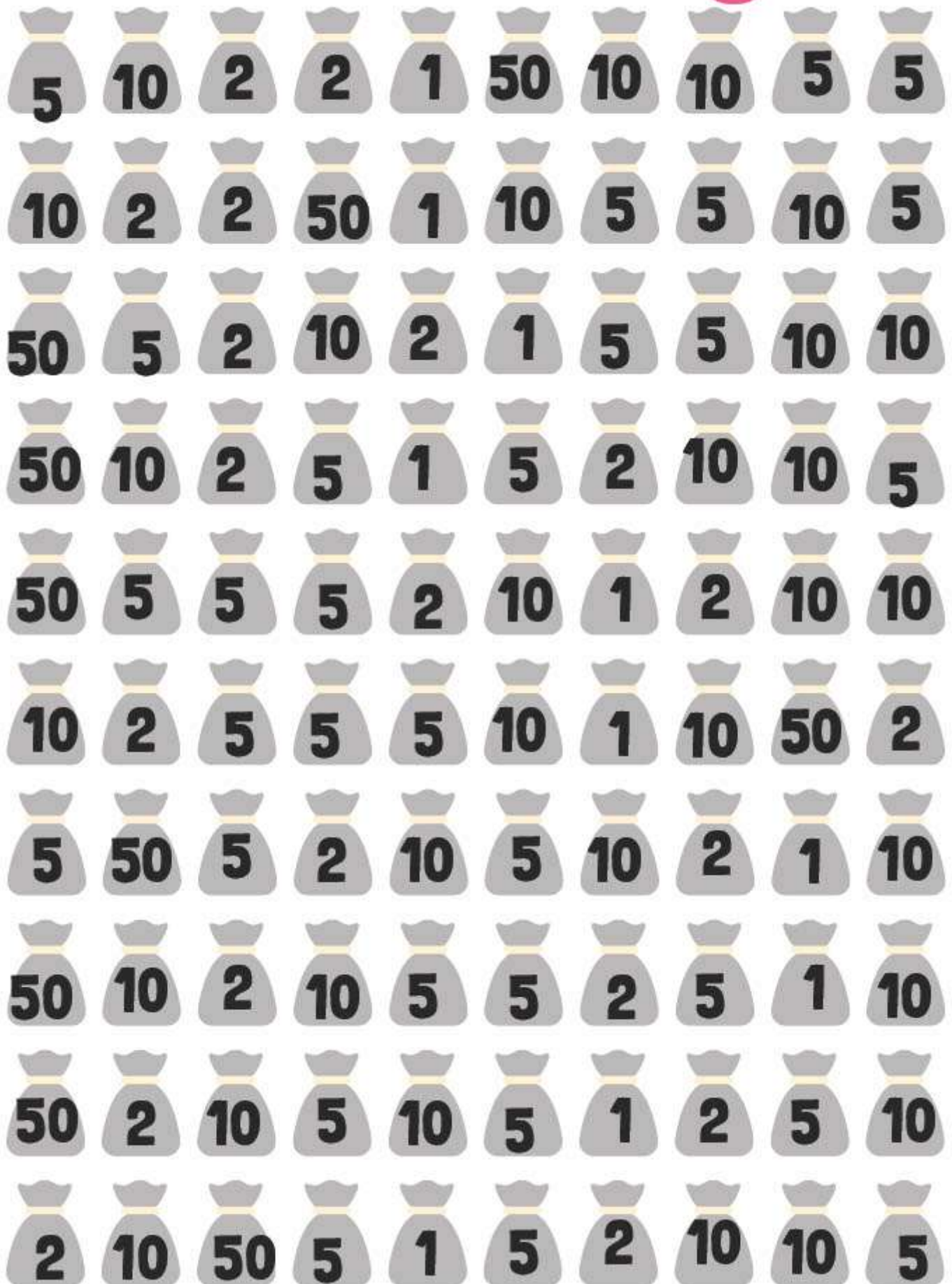
Towarzystwo  
Nasz Dom



Cel: 1 000 zł na.....



Towarzystwo  
Nasz Dom



Cel: 500 zł na.....




Towarzystwo  
Nasz Dom



Cel: 10 000 zł .....



Towarzystwo  
Nasz Dom



# Kto realizuje warsztaty?

Warsztaty prowadzą samodzielnie bibliotekarki. Jednocześnie, z naszej strony jest otwartość i gotowość do współprowadzenia warsztatów dla dzieci w wymiarze stacjonarnym, oraz on – line w ramach możliwości czasowych 😊

Materiały dodatkowe jak: „naklejki” do wydruku i przyklejenia na skarbonkę w wysokości 500, 1000, 5000, 10000 zł w załączonym pliku.

Na prośbę możemy przygotować plakat zapraszający na warsztaty.

Przeprowadzone warsztaty będą udostępnione na naszym Instagramie oraz facebooku w formie relacji lub postu. Pamiętajcie o oznaczaniu nas 😊

Monika Janiak – Bartkowiak

m.janiak-bartkowiak@naszdom.org.pl

Tel. 888 884 004

[www.towarzystwonaszdom.pl](http://www.towarzystwonaszdom.pl)